



Richmond Learning Platform

TUTORIAL

1

NAVEGA

Ingresa a la página de nuestro Richmond Learning Platform.
<https://richmondlp.com/>



2

LOGIN

Haz clic en el botón de **LOGIN/REGISTER**

LOGIN / REGISTER

3

SANTILLANA CONNECT

Sigue el enlace de SANTILLANA CONNECT a la izquierda de tu pantalla.
LOG IN WITH CONNECT

If you have a Connect account, please use this link instead.

LOG IN WITH CONNECT

4

INGRESA

En la ventana de datos, ingresa tu usuario y contraseña compartida por tu institución y haz clic en **LOGIN**

Username

Password

Remember my login

Login

[Did you forget your password?](#)

5

Y LISTO



Ya estás dentro de tu Richmond Learning Platform. Ingresa a tu clase haciendo click en **START**

My Classes



INGLES 1A A

1º Primero Primaria

No class description

Welcome! You have joined this class.

[Go to my class](#)

START



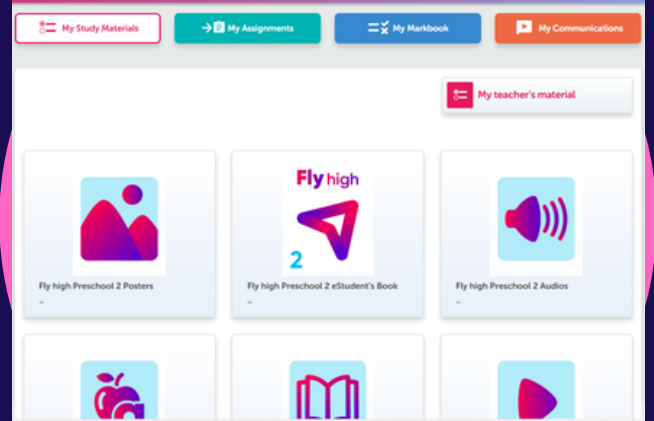
Richmond Learning Platform

TUTORIAL AUDIO Y VIDEO

1

INGRESA

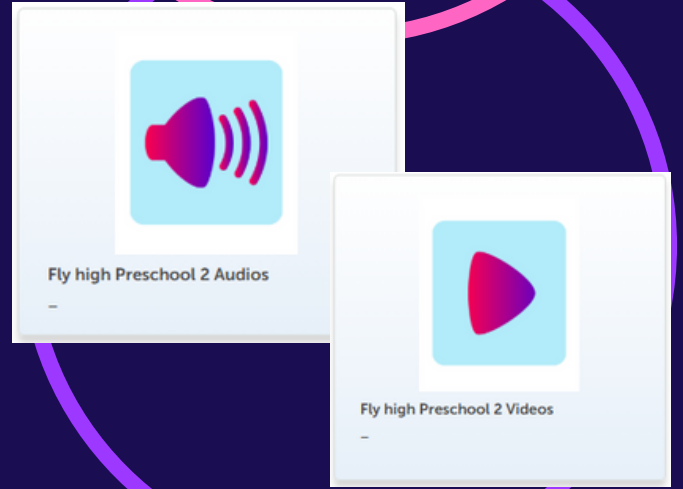
Ingresa a la página de nuestro Richmond Learning Platform. <https://richmondlp.com/> y accede a tu salón



2

INGRESA

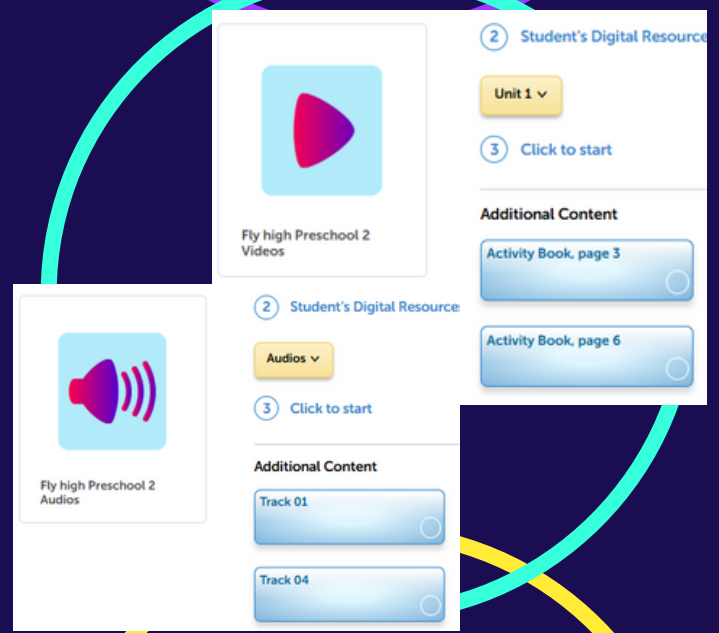
Utiliza el menú para buscar el contenido indicado por tu docente



3

NAVEGA

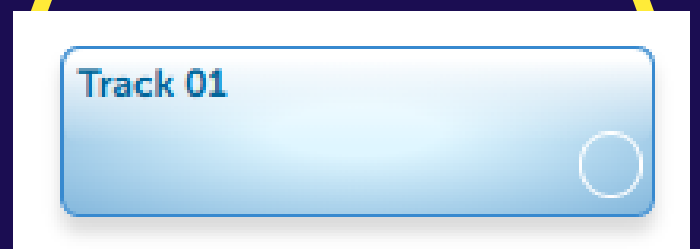
Busca el track correspondiente según las indicaciones de tu docente o el orden del libro



4

SELECCIONA

Haz clic en el track



5

Y LISTO



El contenido se reproducirá en una nueva pestaña.

